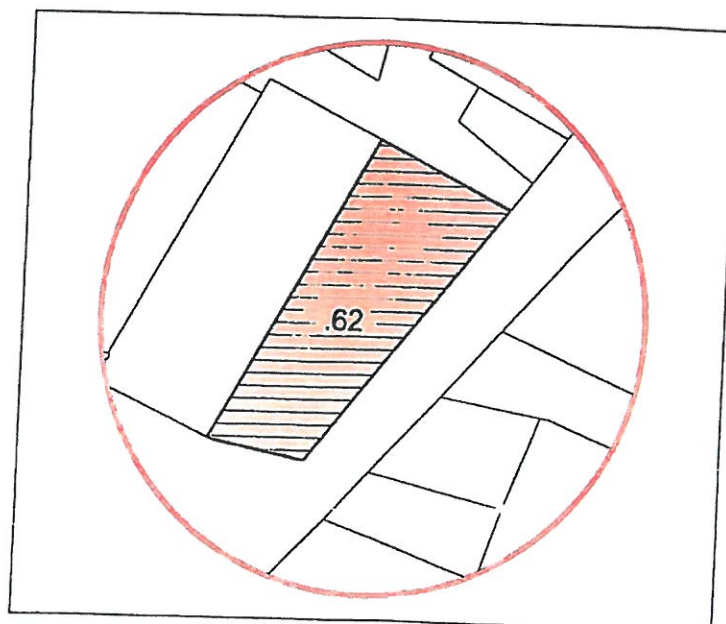
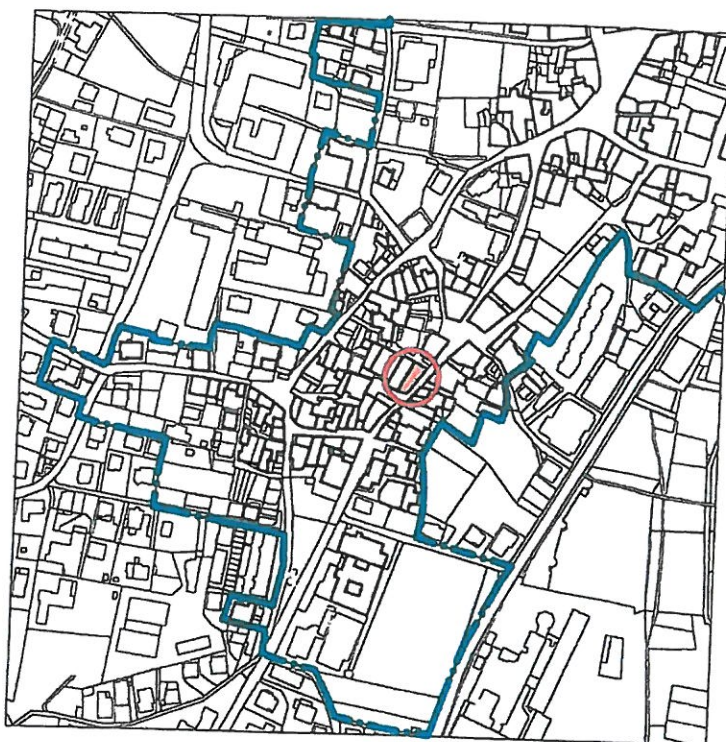


SCHEDA

126

P.ED. 62	C.C. CLES	CLES
LOCALITA': SPINAZEDA	DATA RILIEVO	MARZO 2023



ANALISI


Tipologia funzionale	Edificio residenziale																
Destinazione originaria	Conservata - edificio residenziale																
Proprietà	Pubblica																
Epoca di costruzione	Anteriore 1860 Tra 1860 - 1939 Posteriore 1939	<input checked="" type="checkbox"/> <input type="checkbox"/> <input type="checkbox"/>															
Permanenza tipologia architettonica storica	Alta Media Bassa Nessuna	<input type="checkbox"/> <input type="checkbox"/> <input type="checkbox"/> <input checked="" type="checkbox"/>															
Permanenza caratteri formali tradizionali	Volumetrici Costruttivi Complementari Decorativi	<table border="1"> <thead> <tr> <th>Alta</th> <th>Media</th> <th>Bassa</th> </tr> </thead> <tbody> <tr> <td><input type="checkbox"/></td> <td><input type="checkbox"/></td> <td><input checked="" type="checkbox"/></td> </tr> <tr> <td><input type="checkbox"/></td> <td><input type="checkbox"/></td> <td><input checked="" type="checkbox"/></td> </tr> <tr> <td><input type="checkbox"/></td> <td><input type="checkbox"/></td> <td><input checked="" type="checkbox"/></td> </tr> <tr> <td><input type="checkbox"/></td> <td><input type="checkbox"/></td> <td><input checked="" type="checkbox"/></td> </tr> </tbody> </table>	Alta	Media	Bassa	<input type="checkbox"/>	<input type="checkbox"/>	<input checked="" type="checkbox"/>	<input type="checkbox"/>	<input type="checkbox"/>	<input checked="" type="checkbox"/>	<input type="checkbox"/>	<input type="checkbox"/>	<input checked="" type="checkbox"/>	<input type="checkbox"/>	<input type="checkbox"/>	<input checked="" type="checkbox"/>
Alta	Media	Bassa															
<input type="checkbox"/>	<input type="checkbox"/>	<input checked="" type="checkbox"/>															
<input type="checkbox"/>	<input type="checkbox"/>	<input checked="" type="checkbox"/>															
<input type="checkbox"/>	<input type="checkbox"/>	<input checked="" type="checkbox"/>															
<input type="checkbox"/>	<input type="checkbox"/>	<input checked="" type="checkbox"/>															
Degrado strutturale	Nullo																
Uso	Non Utilizzato																
Spazi di pertinenza	Qualità bassa																
Vincoli	_____																
Note	_____																

INTERVENTO

Categoria d'intervento PREVISTA	R6 – Demolizione senza ricostruzione	
Indicazioni particolari	_____	
Categoria d'intervento prevista per spazi di pertinenza	_____	
Fronti di pregio		No <input checked="" type="checkbox"/> Si <input type="checkbox"/>
possibilità' sopraelevazione art 105 l.p. 15/2016	Sì No	<input type="checkbox"/> <input checked="" type="checkbox"/>


FOTOGRAFIE

126



VISTA 1

VISTA 2



FOTOGRAFIE

126

VISTA 3

